



## הצגת האמצעים לשימוש והפעלת התו הירוק



איך מנפיקים תו ירוק? 



מוקדי סיוע טלפוני



הדפסת התו הירוק באתר  
"רמזור" של משרד  
הבריאות



"אפליקציית "רמזור"

English

русски  
й

عربيه

עברית



# הנפקת תו ירוק באפליקציית רמזור



# הנפקת תו ירוק באתר רמזור של משרד הבריאות



**תו ירוק**

מסמך זה הינו מסמך רשמי אשר מהווה אישור כניסה עבור בעלי תעודות הזהות הבאים:

ת.ד. 034166728 | תוקף: 21.08.2021

**בחירת תעודה**  
\* אנו בוחן את סוג התעודה המסוקפת \*

תעודת החלמה

**תו ירוק**

תעודת המחשנות

**פרטים אישיים**  
הפרטים אשר חתום יזכרו במערכת ויעלו את הנתונים המפורטים לתעודת הזהות שלכם.

תעודת זהות   
  זרית

\* מספר תעודת זהות \*

\* מספר טלפון (מספרת בלבד) \*

/  /

\* תאריך לידה \*

אם חתמא זכאת לזעוד, נעק יוכה לזכוד אנה או לזכוד שחוללה כשיל

נחבת זריל

זכר קבא מאו שזכולח חזק עזי או שזחולח שזחולח

אישור להחמש כזודע שיל סוקפת החלים -

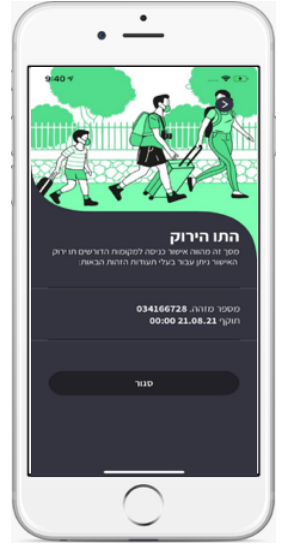
**אישור להזכוד**

# איך בעל העסק מאמת את התו הירוק של הלקוח

בעל העסק סורק באמצעות קוד QR האפליקציה את השעל גבי התו הירוק המודפס לצד הצגת תעודה מזהה



בכניסה לעסק הלקוח מציג את התו הירוק באפליקציה לצד תעודה מזהה



לינק